

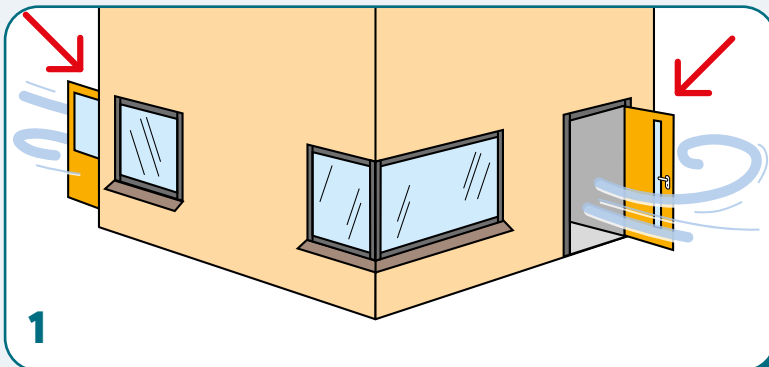
Goed ventileren tijdens de bouwfase



Houten kozijnen in perfecte conditie opleveren? Dan is goed ventileren van groot belang. Doe je dit, dan voorkom je roestig hang- en sluitwerk en vocht in het hout, wat kan zorgen voor schimmelvorming en klemmende deuren of ramen. Hoe je goed ventileert? Hieronder geven we vier tips!

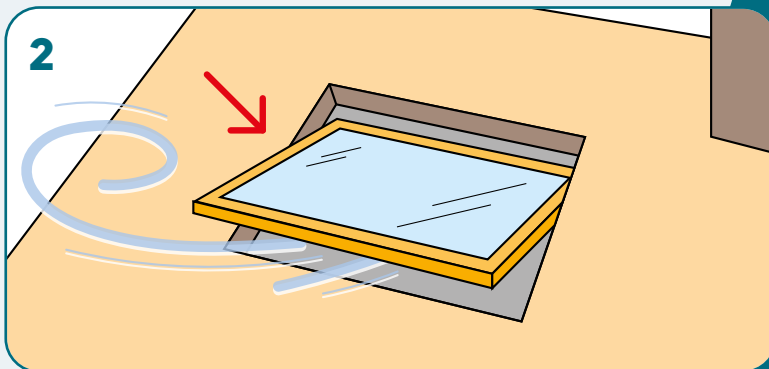


Scan de QR voor onze verwerkingsvoorschriften




Houd de voordeur open

Zet de voordeur open, zodat er voldoende ventilatie ontstaat. Extra ventilatie? Als de situatie het toelaat zet dan twee deuren tegenover elkaar open.



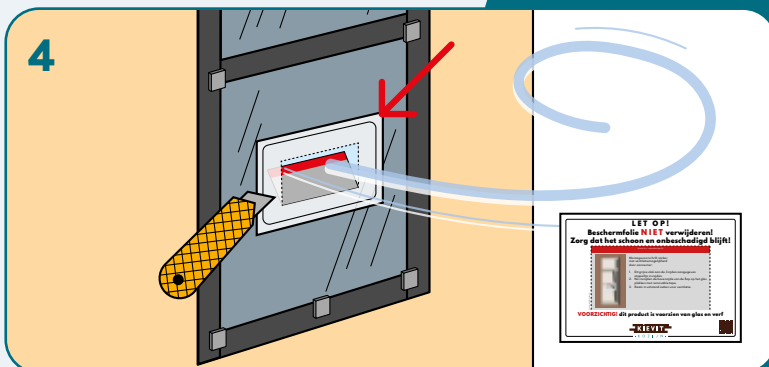
Open dakvensters of dakkapelramen

Ventileren kan ook door dakvensters en dakkapelramen te openen.



Gebruik hulpmiddelen die vocht onttrekken

Denk bijvoorbeeld aan bouwdrogers, luchtontvochtigers, ventilatoren en ontvochtigende materialen.



Gebruik onze ventilatiestickers

Plak de sticker op de beschermfolie. Snij langs de drie stippellijnen. Plak de rode strook van de sticker met removable tape op het glas. Er ontstaat nu een handig ventilatieklepje.